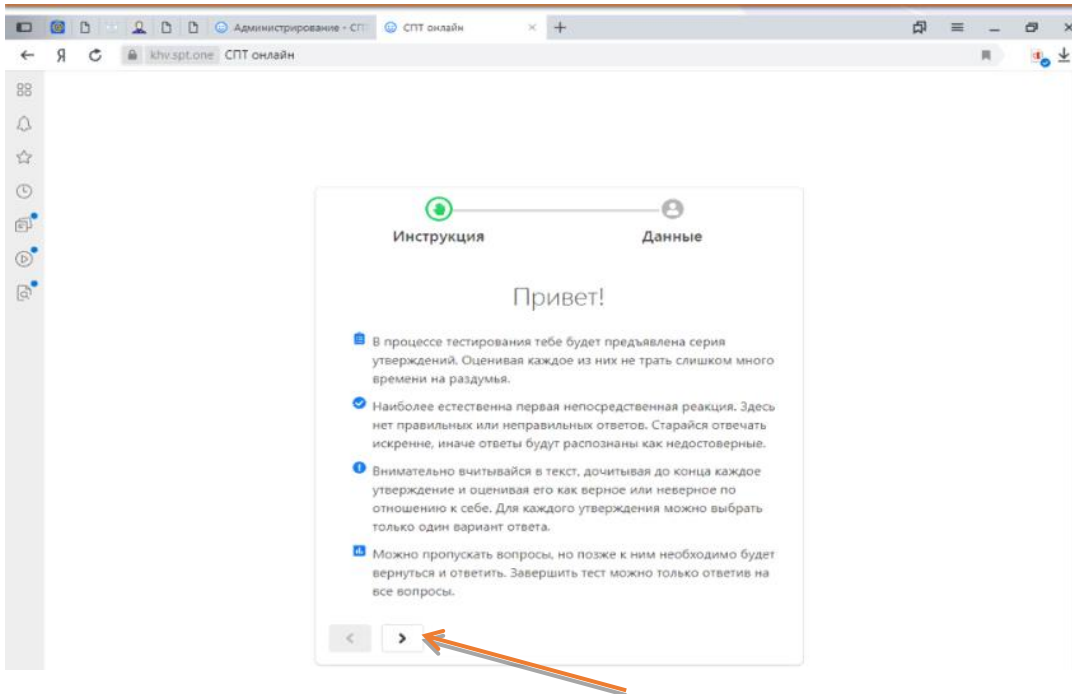


Алгоритм действий участника тестирования:

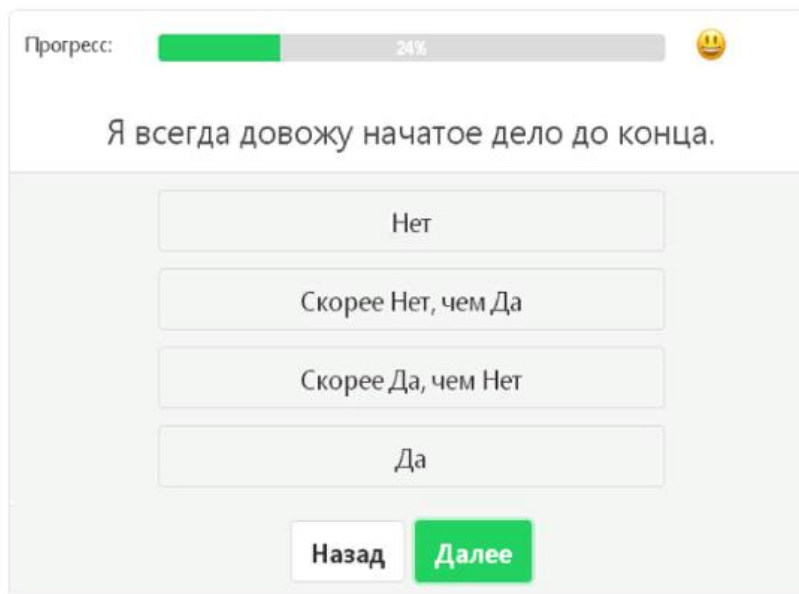
1. Вы получили код, под которым будут проходить тестирование.
2. Ваши действия по прохождению теста:
 - 2.1. Зайдите на сайт <https://spt.one> и ознакомьтесь с инструкцией. Нажмите кнопку >, указанную стрелкой для перехода к вопросам теста:



- 2.2. Введите в открывшемся окне ваш пол, возраст и код, выданный вам специалистом, ответственным за тестирование. После заполнения граф вы можете приступить к прохождению теста, нажав кнопку «Начать тест».

The screenshot shows the 'Данные' (Data) form in the SPT online interface. At the top, there is a progress indicator with a green circle on the left (labeled 'Инструкция') and a green circle on the right (labeled 'Данные'). Below the indicator, the form contains three input fields: 'Пол' (Gender) with a dropdown menu showing 'Укажите пол', 'Возраст' (Age) with a dropdown menu showing 'Выберите возраст', and 'Код' (Code) with a text input field. Below the input fields is a green button with a white play icon and the text 'Начать тест'. At the bottom of the form, there are two navigation buttons: a grey '<' button and a grey '>' button. Red arrows point to each of the input fields and the 'Начать тест' button.

2.3. Перед вами появится первый вопрос и шкала, определяющая прогресс прохождения теста:



Прогресс: 24% 😊

Я всегда довожу начатое дело до конца.

Нет

Скорее Нет, чем Да

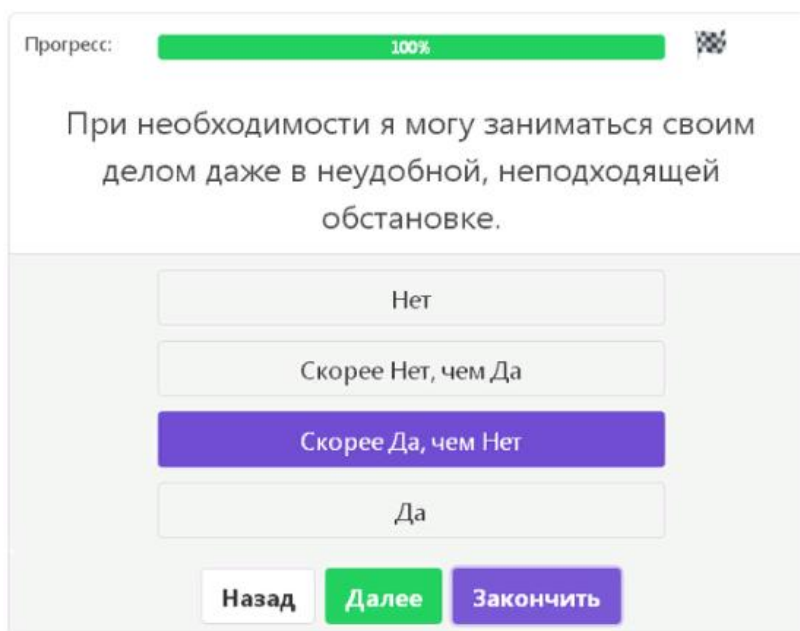
Скорее Да, чем Нет

Да

Назад Далее

2.4. Выбирайте ответы на вопросы как можно более искренне. Для перехода к следующему вопросу нажимайте кнопку «Далее». **Если вы нечаянно закрыли страницу с тестом или браузер – ничего страшного.** Повторите пункты 2.1-2.4 и вы окажетесь на том вопросе, на котором остановились и сможете продолжить тестирование.

2.5. Вы можете пропускать вопросы, нажимая кнопку «Далее». Однако для завершения теста, программа снова предложит вам ответить на пропущенные вопросы. После того, как вы ответите на последний вопрос, нажмите на кнопку «Закончить». После окончания теста, программа отразит ваш личный результат с рекомендациями. Полученную обратную связь вы можете сфотографировать на телефон или сохранить, сделав скриншот.



Прогресс: 100% 🏁

При необходимости я могу заниматься своим делом даже в неудобной, неподходящей обстановке.

Нет

Скорее Нет, чем Да

Скорее Да, чем Нет

Да

Назад Далее Закончить

В случае проблем с авторизацией, обратитесь к специалисту, проводящему тестирование.